	FICHA TÉCNICA	CÓDIGO: FT-P-P-255
	HIDRÓFUGO SAPOLIN	VERSIÓN: 8
	SISTEMA DE GESTIÓN INTEGRAL	FECHA: 11/Jul/2025
	I+D PINTURAS	Página 1 de 3

1. DESCRIPCIÓN

El hidrófugo Sapolin, es un producto siliconado líquido que actúa penetrando el interior de los poros en superficies porosas cementosas, proveyendo superficies con una repelencia duradera al agua de lluvia. No forma película, lo que permite la transpiración natural de los sustratos.

El producto se ofrece al mercado en presentación de 1/1 galón, 5/1 cuñete y 55/1 tambor en envase metálico.

2. CARACTERÍSTICAS

Fácil de usar

De un solo componente

Translúcido e incoloro

Alta repelencia al agua

Evita formación de hongos y algas

3. PROPIEDADES FÍSICAS

Densidad (25°C)	2.9 – 3.1 Kg / gal
Color	Traslúcido e incoloro

4. PROPIEDADES DE APLICACIÓN

Dilución	N/A
Volatilidad	Alta
Método de aplicación	Brocha, pistola, rodillo de felpa gruesa.
Secado completo	(40 - 60) minutos
Número de manos mínimo recomendado	1 mano (dos pasadas)
Rendimiento (m2 / gal)	(9 - 10) Obra nueva (18 - 20) Mantenimiento

Las propiedades de aplicación son medidas a T: 25°C.

Los datos mencionados son orientativos, el tiempo de secado puede variar dependiendo del espesor de película, humedad, temperatura, ventilación en el lugar de aplicación, etc.



APOYAMOS EL
PACTO GLOBAL





PINTA, PROTEGE Y DECORA. ¡SAPOLIN ES MÁS

www.invesa.com

www.pintaresfacil.com




 LaPinturaSapolin
 Pintura Sapolin oficial

 	FICHA TÉCNICA	CÓDIGO: FT-P-P-255
	HIDRÓFUGO SAPOLIN	VERSIÓN: 8
	SISTEMA DE GESTIÓN INTEGRAL	FECHA: 11/Jul/2025
	I+D PINTURAS	Página 2 de 3

El método de aplicación, dilución e irregularidades de la superficie alteran el rendimiento del producto.

5. PREPARACIÓN DE LA SUPERFICIE

La superficie debe estar completamente libre de impurezas y seca, ya que si el sustrato conserva humedad antes de la aplicación del hidrófugo Sapolin es posible que el agua atrapada genere manchas.

Las manchas de hongos y/o mohos presentes en la superficie del sustrato, deben ser eliminadas lavando la superficie con solución de hipoclorito de sodio al 3% en agua dejando actuar por 10 a 20 minutos y luego lavando con abundante agua.

Cualquier eflorescencia y alcalinidad debe ser tratada con anticipación antes de aplicar el hidrófugo Sapolin.

6. CONDICIONES DE APLICACIÓN

El hidrófugo Sapolin no debe aplicarse si se prevén lluvias. En caso de presentarse después de la aplicación realizada, debe protegerse la superficie. Aplique el número de capas necesario para saturar completamente la superficie teniendo un tiempo entre capas de una hora sin dejar partes descubiertas.

Los Hidrófugos basados en silicona no son posibles de recubrirlos con pintura. Para aplicación de pintura, es necesario su completa remoción (remoción por medios mecánicos).

El Hidrófugo Sapolin viene listo para su uso.

7. SISTEMA RECOMENDADO

Aplicar el hidrófugo Sapolin como impermeabilizante de fachadas en ladrillo, piedra, mármol, concreto o culatas terminadas con pañetes tanto en interiores como exteriores. En piedras densas (valdivia, Buenaventura, Brasilera, etc). No apto para yesos.

Los Hidrófugos basados en silicona no son posibles de recubrirlos con pintura. Para aplicación de pintura, es necesario su completa remoción.



APOYAMOS EL
PACTO GLOBAL





PINTA, PROTEGE Y DECORA. ¡SAPOLIN ES MÁS

www.invesa.com

www.pintaresfacil.com




 LaPinturaSapolin
 Pintura Sapolin oficial

 	FICHA TÉCNICA	CÓDIGO: FT-P-P-255
	HIDRÓFUGO SAPOLIN	VERSIÓN: 8
	SISTEMA DE GESTIÓN INTEGRAL	FECHA: 11/Jul/2025
	I+D PINTURAS	Página 3 de 3

8. CONDICIONES DE ALMACENAMIENTO

El tiempo de vida útil del hidrófugo Sapolin es de 12 meses bajo techo, en un rango de temperatura de (4-32)°C, lejos de toda fuente de calor, en lugares limpios y secos. El recipiente debe estar cerrado herméticamente y debe conservarse en su envase original.

9. CONDICIONES DE SEGURIDAD

Evitar el contacto del producto con la piel y los ojos, usar equipos de protección apropiados como guantes, gafas y protección respiratoria. Respete los avisos de precaución que aparecen en la etiqueta del envase.

Usar todo el contenido del producto para evitar la generación de desperdicios. No vierta el producto en desagües, suelo, quebradas o ríos. En caso de escape o derrame recoja o contenga el material para evitar la contaminación de las fuentes de agua o alcantarillados. Disponga de los residuos respetando las normas y regulaciones locales.

Para mayor información consultar la hoja de seguridad del hidrófugo Sapolin.

Para emergencias químicas e intoxicaciones llamar a CISPROQUIM®. Servicio las 24 horas. Teléfonos: 018000 91 60 12 o desde celular 601 288 60 12.

10. GARANTÍA

Invesa S.A ofrece plena garantía de las especificaciones de este producto. Las aplicaciones aquí consignadas son resultado de nuestra experiencia más no se convierten en garantía, cada usuario debe buscar las mejores condiciones para su aplicación.

Para mayor información comuníquese al 604 334 27 27 opción 1 Servicio al Cliente o al correo electrónico contactenos@invesa.com.

ELABORÓ	REVISÓ	APROBÓ
Cargo: Profesional Tecnológico II Pinturas Fecha: 11/Jul/2025	Cargo: Gerente Centro Tecnológico Fecha: 11/Jul/2025	Cargo: Gerente Centro Tecnológico Fecha: 11/Jul/2025



APOYAMOS EL
PACTO GLOBAL



PINTA, PROTEGE Y DECORA. ¡SAPOLIN ES MÁS

www.invesa.com

www.pintaresfacil.com



 LaPinturaSapolin

 Pintura Sapolin oficial